INESSS
LE SAVOIR PREND FORME

PROJECTIONS À COURT TERME DES BESOINS HOSPITALIERS POUR LES PATIENTS COVID-19

Mise à jour du 22 avril 2022

Institut national d'excellence en santé et en services sociaux
Québec

FAITS SAILLANTS

Portrait des hospitalisations en lien avec la COVID pour la semaine du 16 au 22 avril

- Après quatre semaines d'augmentation, le nombre de nouveaux cas COVID hospitaliers déclarés est en légère diminution (-5%) par rapport à la semaine précédente (1 523 versus 1 610) ;
- La baisse est observée dans tous les groupes d'âge, sauf chez les personnes de 80 ans et plus pour lesquelles on observe une relative stabilisation (+3%) du nombre de nouveaux cas COVID hospitaliers déclarés par rapport à la semaine précédente ;
- Un peu plus de la moitié des cas (52%) sont des personnes « avec la COVID » (la personne est hospitalisée pour une raison autre que la COVID, puis déclarée positive lors de l'admission ou durant le séjour).

Projections des besoins hospitaliers

Basées sur les données colligées jusqu'au 22 avril 2022, les projections annoncent une baisse des nouvelles hospitalisations.

Pour l'ensemble du Québec, elles prévoient, d'ici 2 semaines :

- une diminution du nombre de nouvelles hospitalisations à environ 150 par jour (intervalle de confiance entre 125 et 183) ;
- une diminution des lits réguliers occupés par des patients COVID. Ce nombre serait en dessous du niveau 4 défini par le ministère de la Santé et des Services sociaux (MSSS) (1 912 lits avec un intervalle de confiance entre 1 776 et 2 059) ;
- une diminution des lits aux soins intensifs occupés par des patients COVID. Ceux-ci représenteraient environ 40% des lits du niveau 1 défini par le MSSS (70 lits avec un intervalle de confiance entre 65 et 76).

* Intervalle de confiance à 50%

PORTRAIT DES NOUVEAUX CAS HOSPITALIERS DÉCLARÉS COVID-19

Semaine du 16 au 22 avril 2022

Institut national d'excellence en santé et en services sociaux
Québec

NOUVEAUX CAS HOSPITALIERS DÉCLARÉS, PAR SEMAINE, SELON L'ÂGE

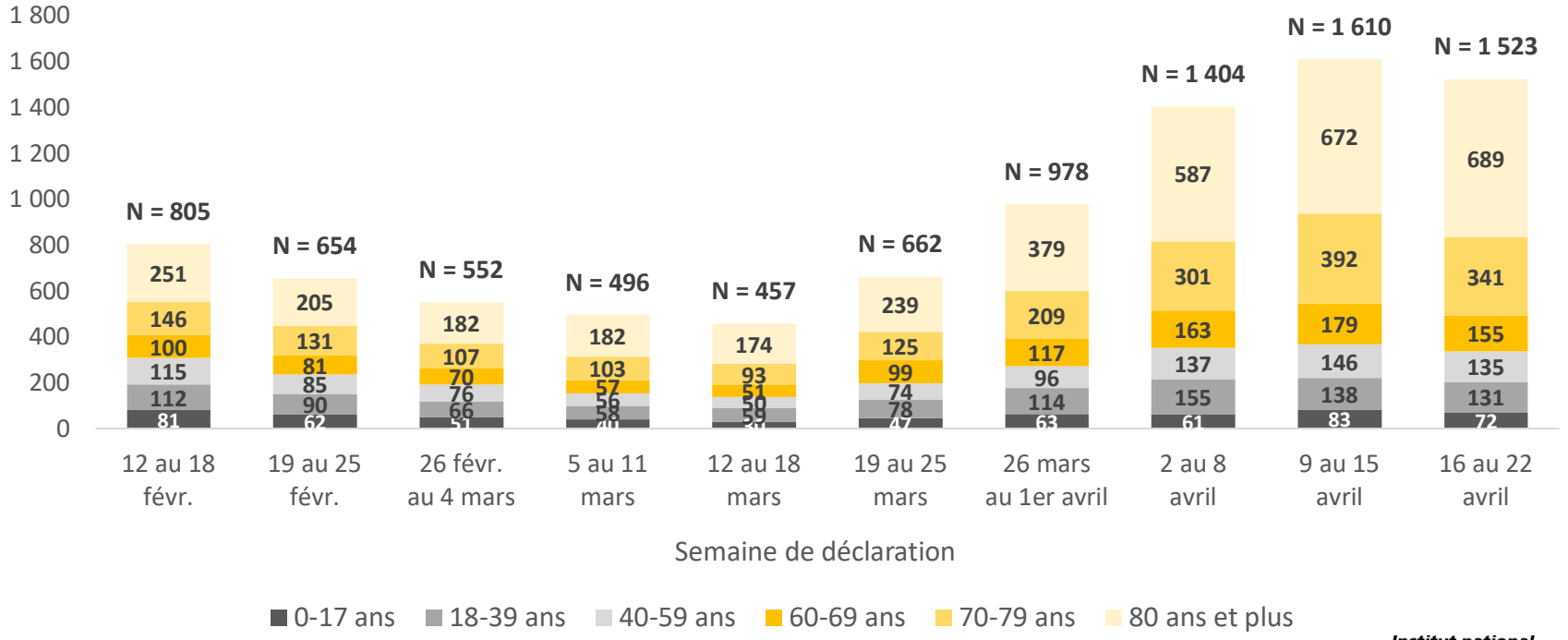

Institut national d'excellence en santé et en services sociaux Québec

NOUVEAUX CAS HOSPITALIERS DÉCLARÉS, SELON L'ÂGE
VARIATION HEBDOMADAIRE EN POURCENTAGE

	12 au 18 févr.	19 au 25 févr.	26 févr. au 4 mars	5 au 11 mars	12 au 18 mars	19 au 25 mars	26 mars au 1 avril	2 au 8 avril	9 au 15 avril	16 au 22 avril
Ensemble des hospitalisations	-28	-19	-16	-10	-8	45	48	44	15	-5
80 ans et plus	-33	-18	-11	0	-4	37	59	55	14	3
70-79 ans	-31	-10	-18	-4	-10	34	67	44	30	-13
60-69 ans	-28	-19	-14	-19	-11	94	18	39	10	-13
40-59 ans	-7	-26	-11	-26	-11	48	30	43	7	-8
18-39 ans	-32	-20	-27	-12	2	32	46	36	-11	-5
0-17 ans	-21	-23	-18	-22	-25	57	34	-3	36	-13

Semaine de déclaration



Institut national d'excellence en santé et en services sociaux
Québec

NOUVEAUX CAS HOSPITALIERS DÉCLARÉS, PAR SEMAINE, SELON LA RÉGION DE RÉSIDENCE

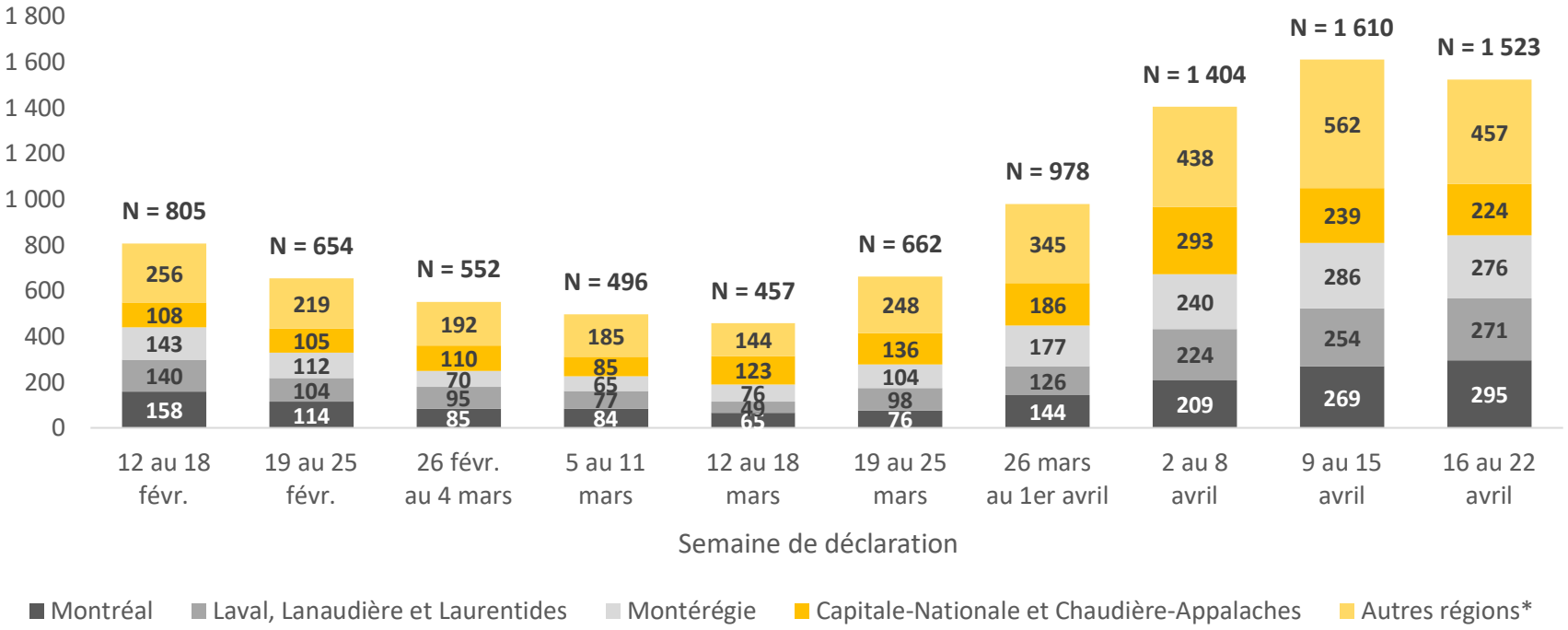

* Autres régions sociosanitaires (RSS) du Québec : Bas-Saint-Laurent, Saguenay–Lac-Saint-Jean, Mauricie et Centre-du-Québec, Estrie, Outaouais, Abitibi-Témiscamingue, Côte-Nord, Nord-du-Québec, Gaspésie–Îles-de-la-Madeleine, Nunavik, Terres-Cries-de-la-Baie-James.

Institut national d'excellence en santé et en services sociaux
Québec

NOUVEAUX CAS HOSPITALIERS DÉCLARÉS, SELON LA RÉGION DE RÉSIDENCE
VARIATION HEBDOMADAIRE EN POURCENTAGE

	12 au 18 févr.	19 au 25 févr.	26 févr. au 4 mars	5 au 11 mars	12 au 18 mars	19 au 25 mars	26 mars au 1 avril	2 au 8 avril	9 au 15 avril	16 au 22 avril
Ensemble des hospitalisations	-28	-19	-16	-10	-8	45	48	44	15	-5
Autres régions*	-27	-14	-12	-4	-22	72	39	27	28	-19
Capitale-Nationale et Chaudière-Appalaches	-39	-3	5	-23	45	11	37	58	-18	-6
Montérégie	-10	-22	-38	-7	17	37	70	36	19	-3
Laval, Lanaudière et Laurentides	-29	-26	-9	-19	-36	100	29	78	13	7
Montréal	-31	-28	-25	-1	-23	17	89	45	29	10

Semaine de déclaration



* Autres régions sociosanitaires (RSS) du Québec : Bas-Saint-Laurent, Saguenay–Lac-Saint-Jean, Mauricie et Centre-du-Québec, Estrie, Outaouais, Abitibi-Témiscamingue, Côte-Nord, Nord-du-Québec, Gaspésie–Îles-de-la-Madeleine, Nunavik, Terres-Cries-de-la-Baie-James.

Institut national d'excellence en santé et en services sociaux
Québec

NOUVEAUX CAS HOSPITALIERS DÉCLARÉS, PAR SEMAINE, SELON LE DIAGNOSTIC À L'ADMISSION (RELIÉ OU NON À LA COVID)

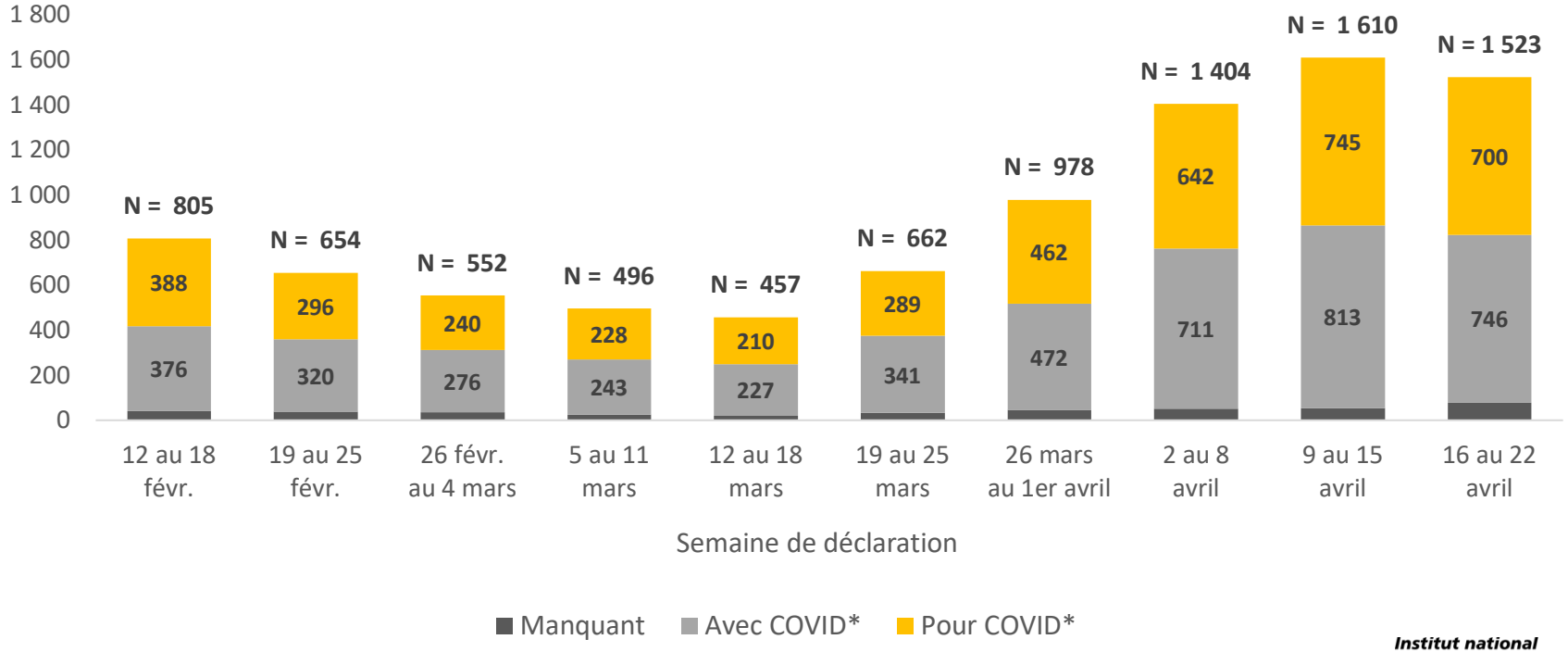

* L'information « pour ou avec COVID » provient du diagnostic à l'admission.

Institut national d'excellence en santé et en services sociaux Québec

NOUVEAUX CAS HOSPITALIERS DÉCLARÉS, SELON LE DIAGNOSTIC À L'ADMISSION
VARIATION HEBDOMADAIRE EN POURCENTAGE

	12 au 18 févr.	19 au 25 févr.	26 févr. au 4 mars	5 au 11 mars	12 au 18 mars	19 au 25 mars	26 mars au 1 avril	2 au 8 avril	9 au 15 avril	16 au 22 avril
Ensemble des hospitalisations	-28	-19	-16	-10	-8	45	48	44	15	-5
Pour COVID*	-25	-24	-19	-5	-8	38	60	39	16	-6
Avec COVID*	-31	-15	-14	-12	-7	50	38	51	14	-8

Semaine de déclaration

Variation (%): Augm. max. — 0 — Dim. max.

* L'information « pour ou avec COVID » provient du diagnostic à l'admission.

Institut national d'excellence en santé et en services sociaux
Québec

PROPORTION DES NOUVEAUX CAS HOSPITALIERS DÉCLARÉS, AVEC SOINS INTENSIFS*, PAR SEMAINE

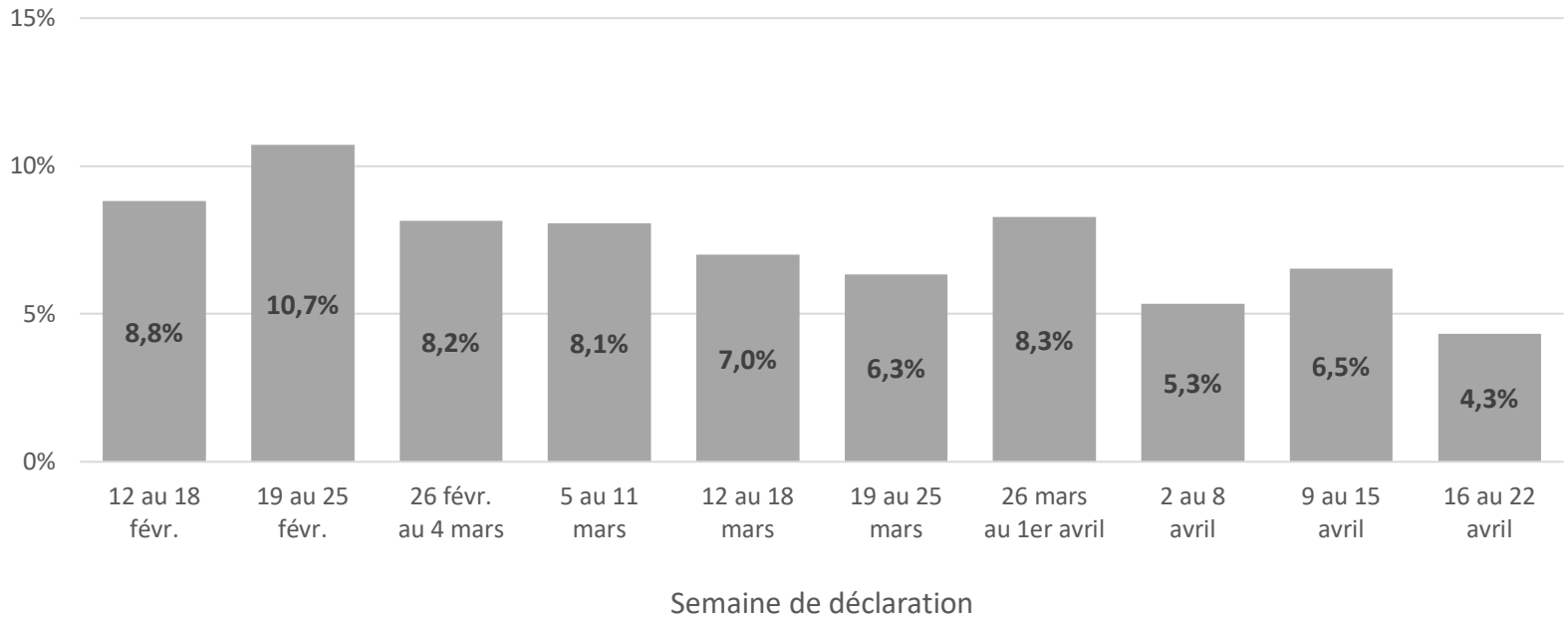

* Uniquement les cas avec des dates de début de séjours aux soins intensifs dans la transmission préliminaire de MedÉcho.

Institut national d'excellence en santé et en services sociaux
Québec

PROJECTIONS
ENSEMBLE DU QUÉBEC

Institut national d'excellence en santé et en services sociaux
Québec

ENSEMBLE DU QUÉBEC
NOMBRE DE NOUVELLES HOSPITALISATIONS PAR JOUR

MOIS

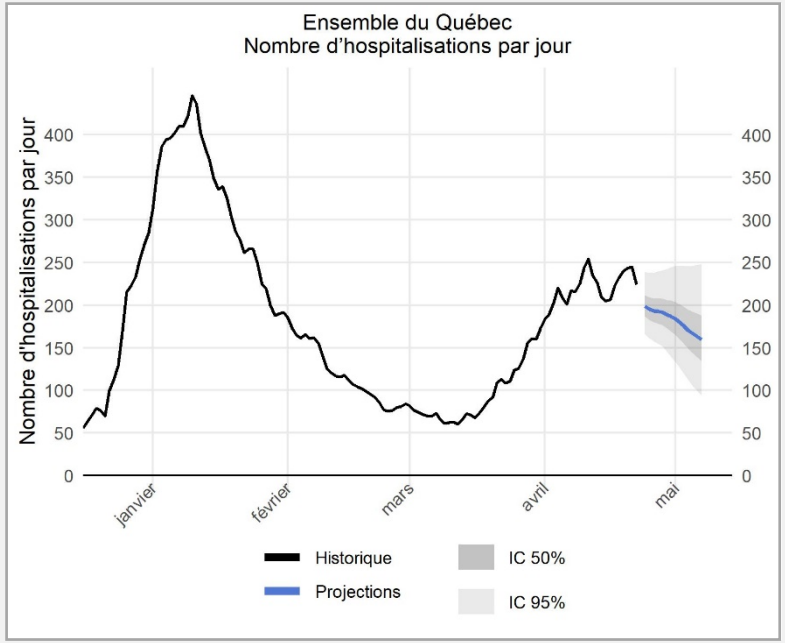

SEMAINES

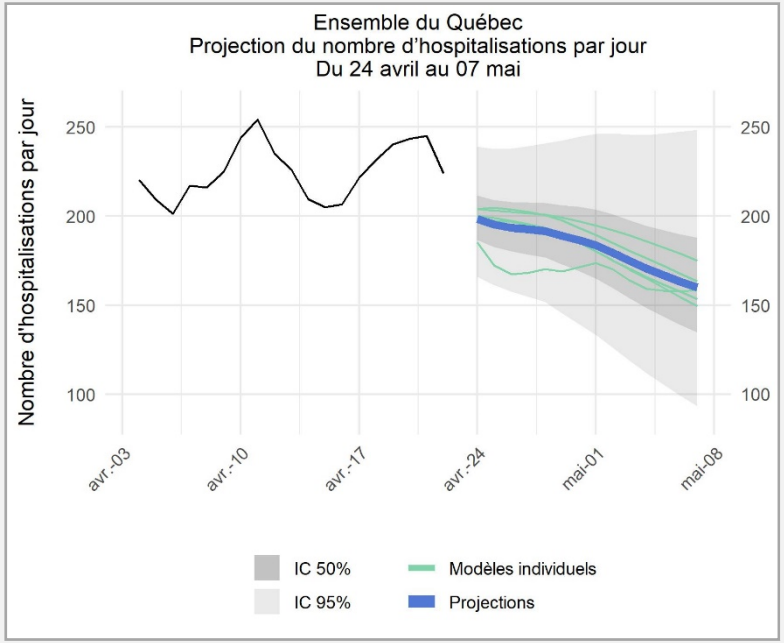

Institut national d'excellence en santé et en services sociaux
Québec

ENSEMBLE DU QUÉBEC - NOMBRE DE LITS OCCUPÉS

LITS RÉGULIERS

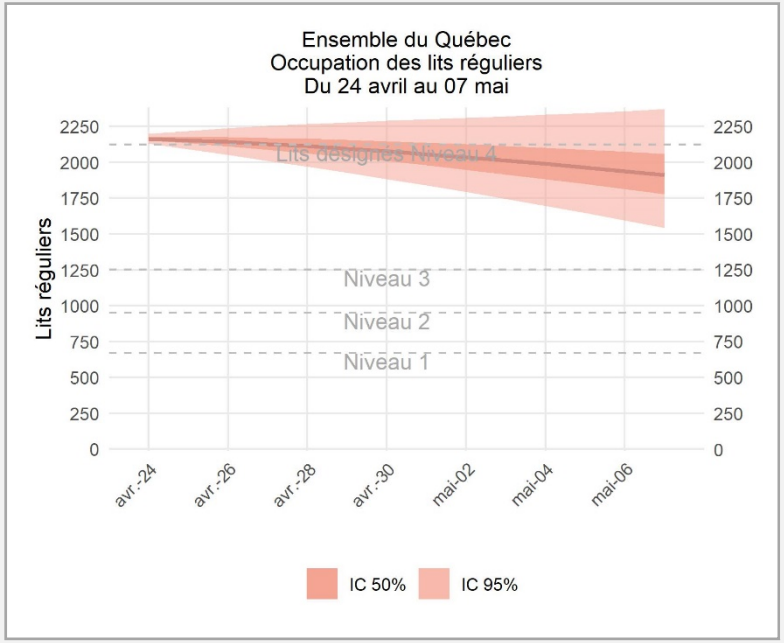

LITS AUX SOINS INTENSIFS

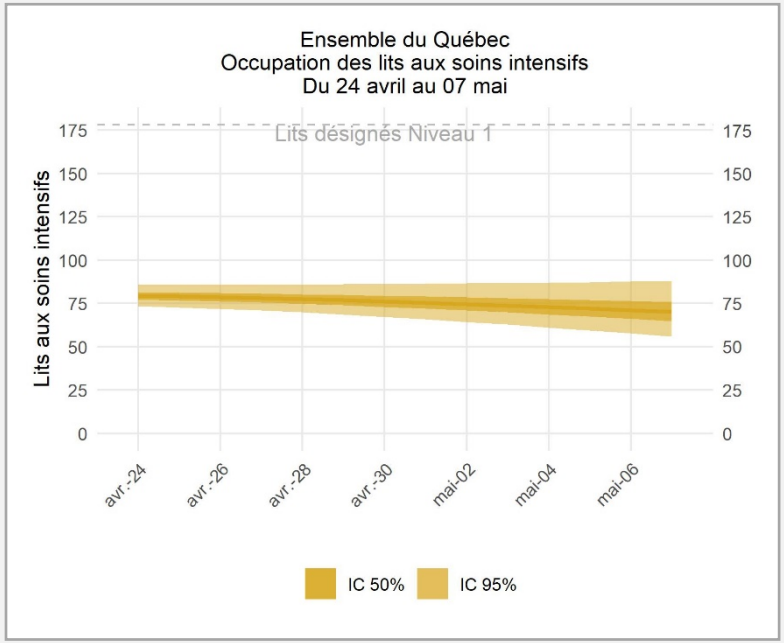

Institut national d'excellence en santé et en services sociaux
Québec

VALIDATION DES PROJECTIONS

Institut national d'excellence en santé et en services sociaux
Québec

VALIDATION DES PROJECTIONS DU 21 AVRIL 2022

Nouvelles hospitalisations

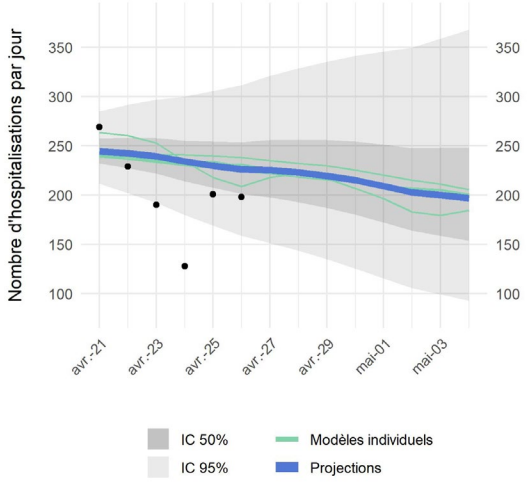

Lits réguliers

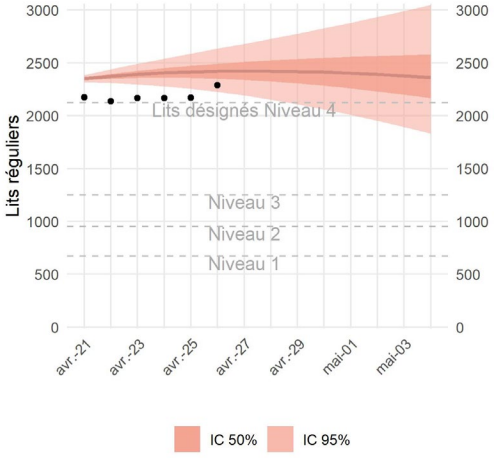

Lits aux soins intensifs

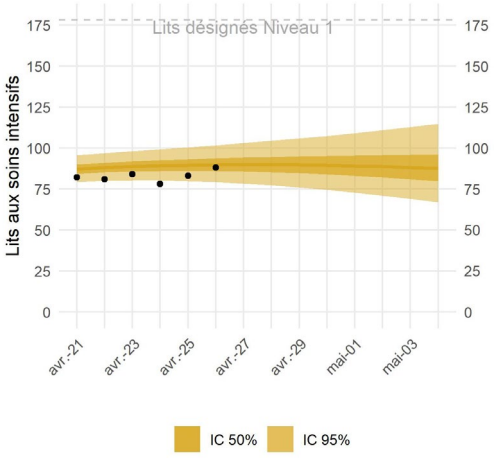

Institut national d'excellence en santé et en services sociaux
Québec

VALIDATION DES PROJECTIONS DU 10 AVRIL 2022

Nouvelles hospitalisations

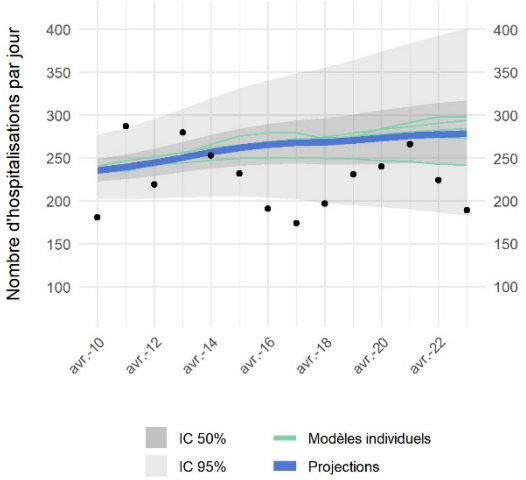

Lits réguliers

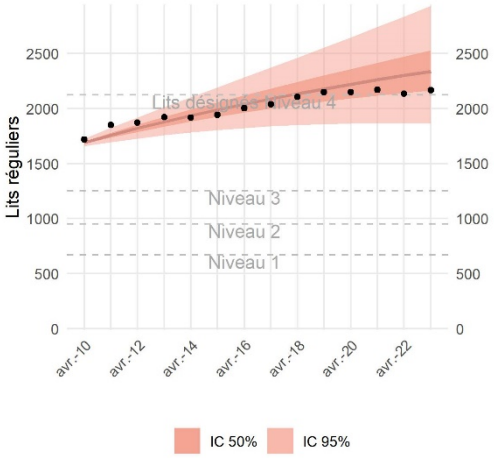

Lits aux soins intensifs

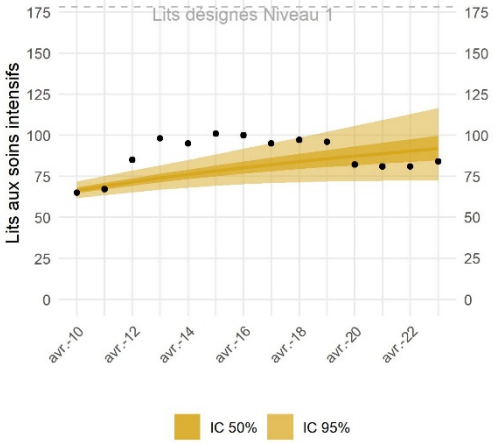

Institut national d'excellence en santé et en services sociaux
Québec

VALIDATION DES PROJECTIONS DU 3 AVRIL 2022

Nouvelles hospitalisations

Lits réguliers

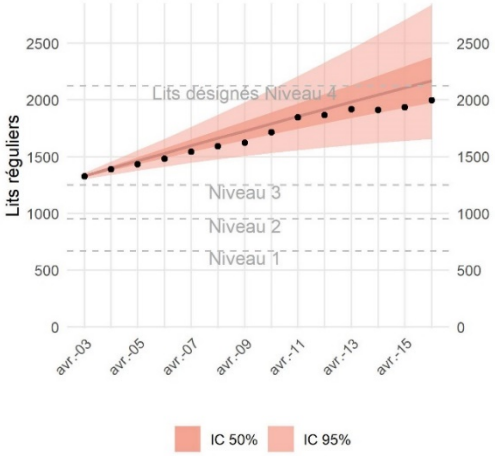

Lits aux soins intensifs

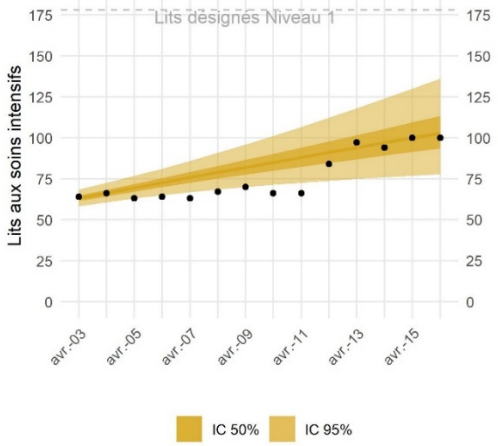

Institut national d'excellence en santé et en services sociaux
Québec

VALIDATION DES PROJECTIONS DU 27 MARS 2022

Nouvelles hospitalisations

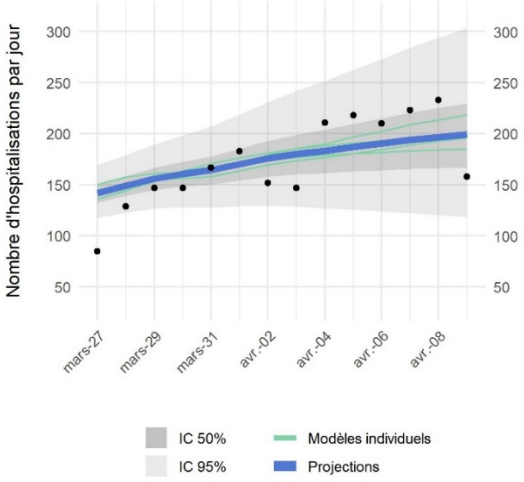

Lits réguliers

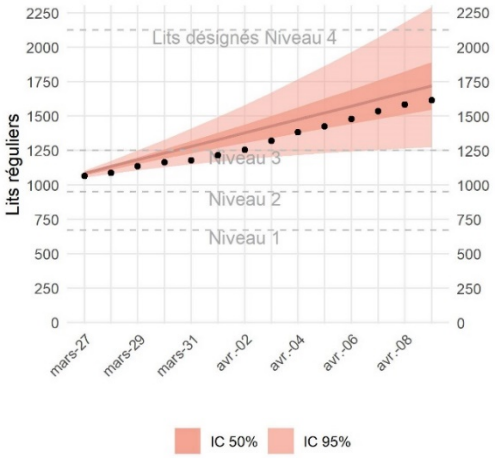

Lits aux soins intensifs

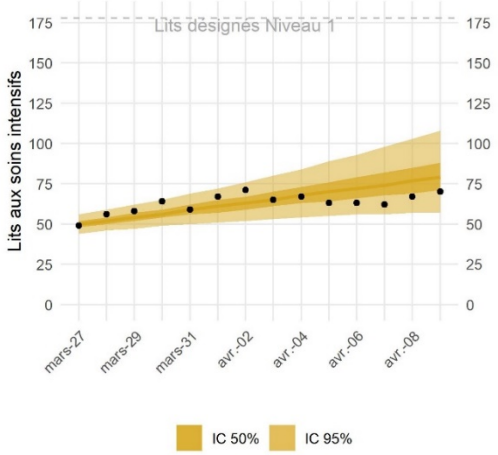

Institut national d'excellence en santé et en services sociaux
Québec

VALIDATION DES PROJECTIONS DU 20 MARS 2022

Nouvelles hospitalisations

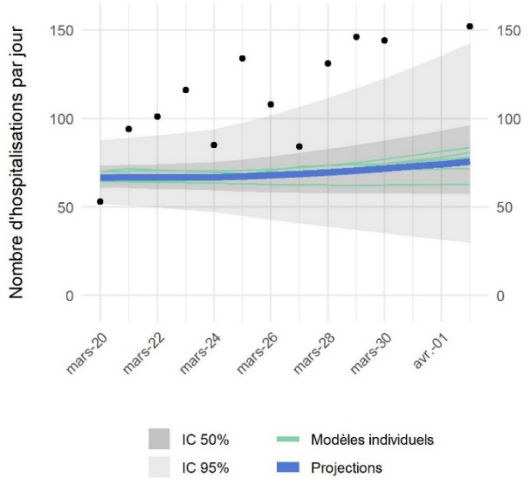

Lits réguliers

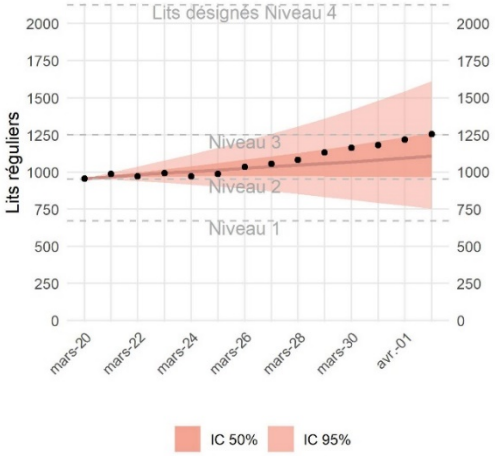

Lits aux soins intensifs

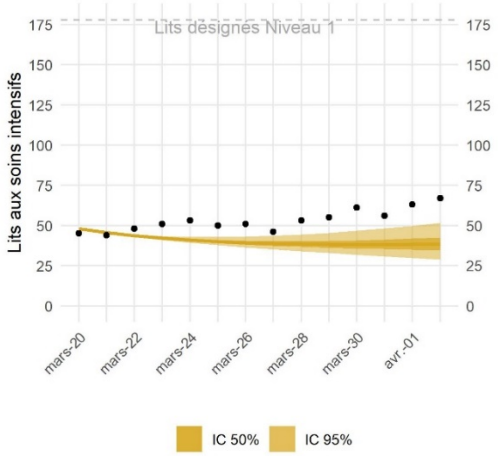

Institut national d'excellence en santé et en services sociaux
Québec

VALIDATION DES PROJECTIONS DU 13 MARS 2022

Nouvelles hospitalisations

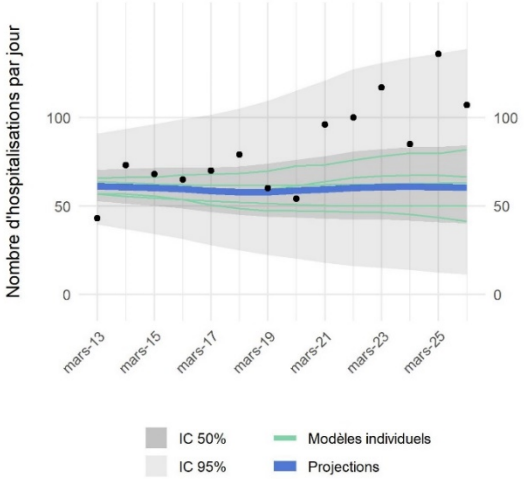

Lits réguliers

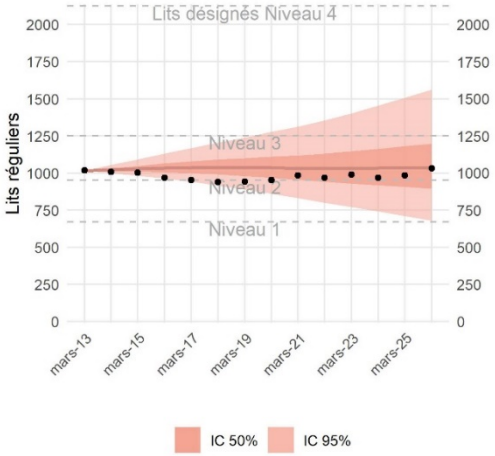

Lits aux soins intensifs

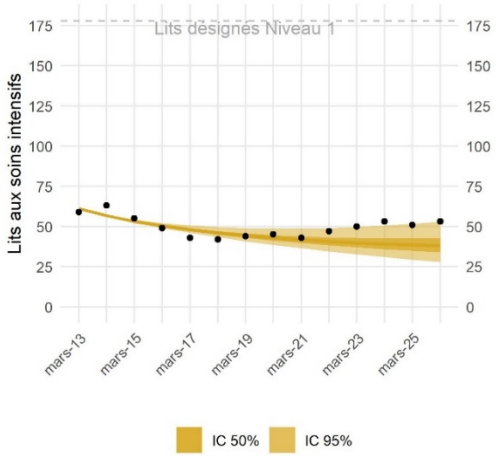

Institut national d'excellence en santé et en services sociaux
Québec

VALIDATION DES PROJECTIONS DU 6 MARS 2022

Nouvelles hospitalisations

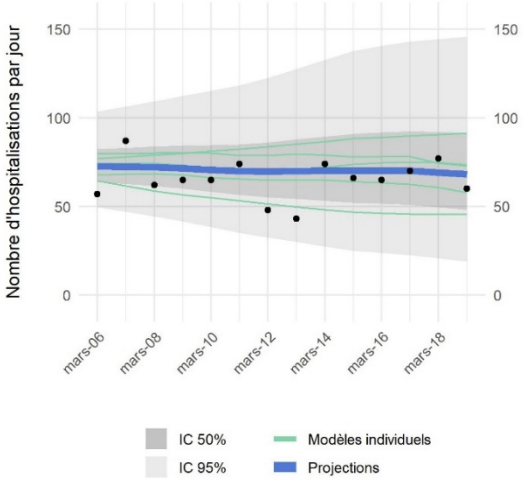

Lits réguliers

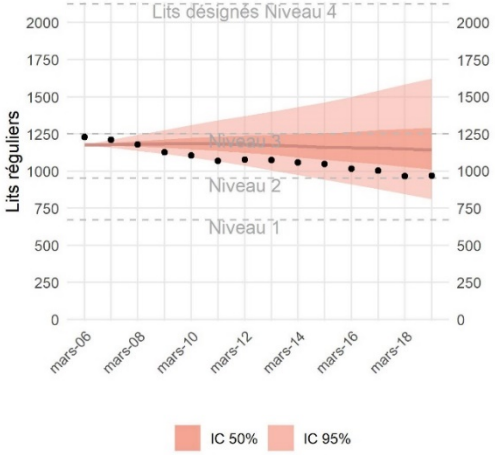

Lits aux soins intensifs

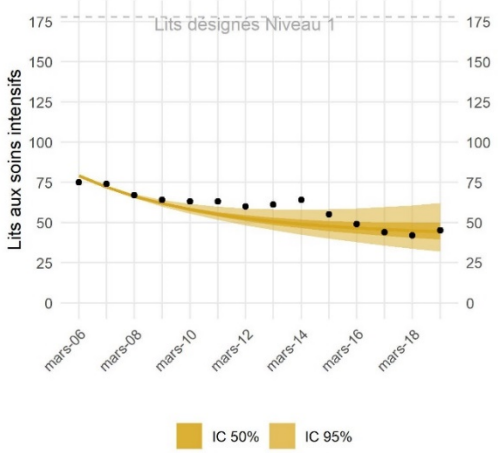

Institut national d'excellence en santé et en services sociaux
Québec

VALIDATION DES PROJECTIONS DU 27 FÉVRIER 2022

Nouvelles hospitalisations

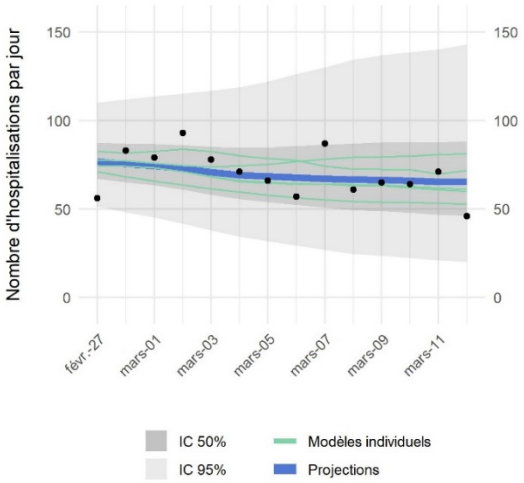

Lits réguliers

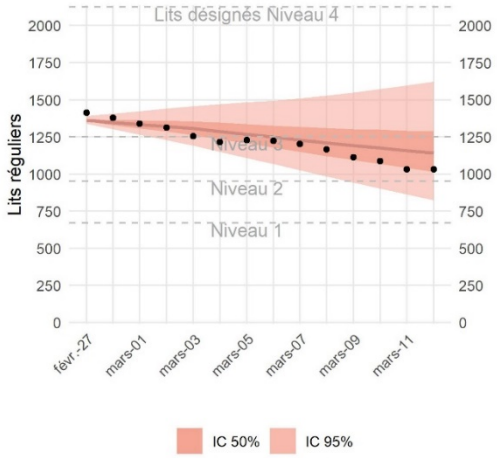

Lits aux soins intensifs

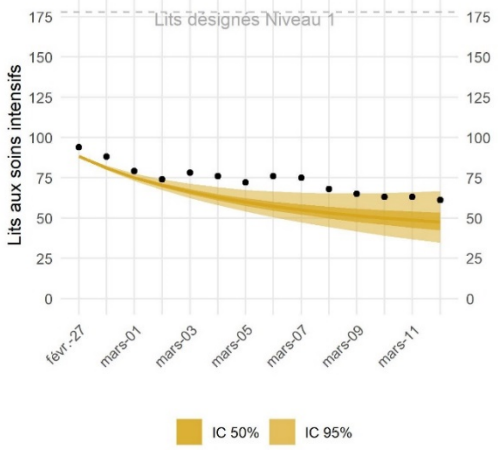

Institut national d'excellence en santé et en services sociaux
Québec

VALIDATION DES PROJECTIONS DU 20 FÉVRIER 2022

Nouvelles hospitalisations

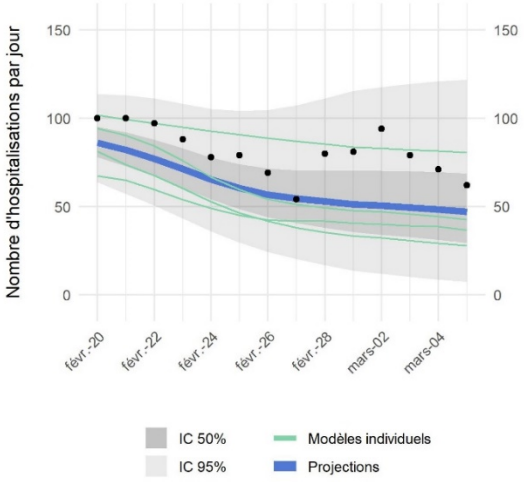

Lits réguliers

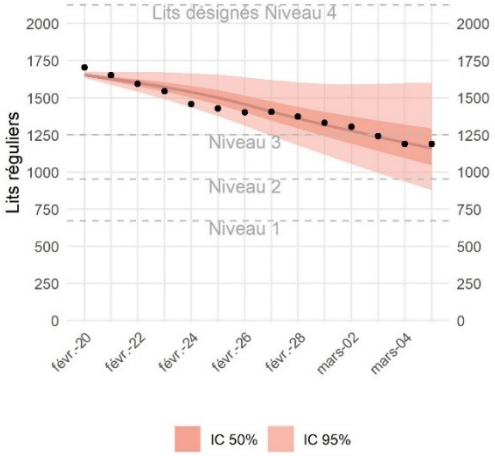

Lits aux soins intensifs

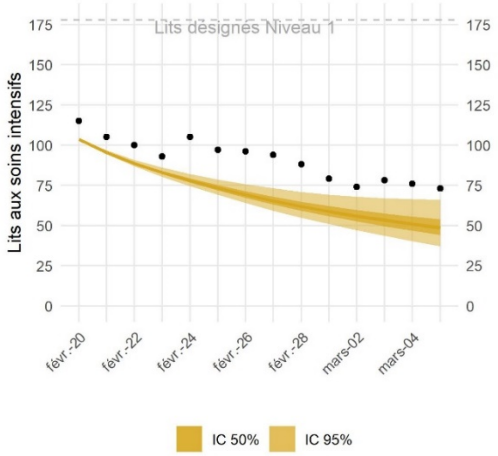

Institut national d'excellence en santé et en services sociaux
Québec

Québec
2535, boulevard Laurier, 5e étage
Québec (Québec) G1V 4M3
Téléphone : 418 643-1339
Télécopieur : 418 646-8349

Montréal
2021, avenue Union, 12e étage, bureau 1200
Montréal (Québec) H3A 2S9
Téléphone : 514 873-2563
Télécopieur : 514 873-1369

inesss.qc.ca
inesss@inesss.qc.ca

Institut national d'excellence en santé et en services sociaux
Québec